



NEU

Aufsteck-Stromwandler

für PL 50 x 12 mm

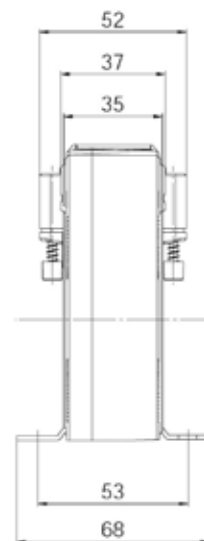
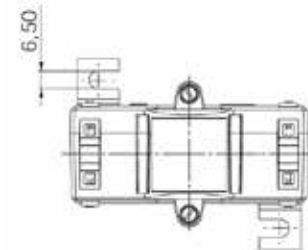
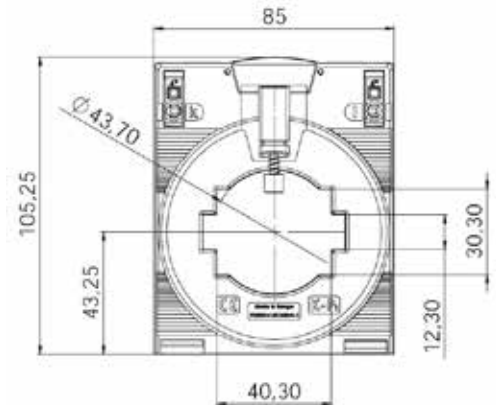
CSW 51

Type CSW 51

Wandlerbreite	85 mm
Wandertiefe	35 / 52 mm
Primärleiter	50x12 / 40x30 mm
Rundleiter	Ø 43,7 mm

Zubehör inkl.	Fußbefestigungswinkel Primärleiterbefestigung
----------------------	--

Gewicht	ca. 380 g
Sonderausführung eichfähig auf Anfrage möglich.	



Preis

Primär Nennstrom in A	VA	Klasse 1		Klasse 0,5	
		netto € sek. 5 A	netto € sek. 1 A	netto € sek. 5 A	netto € sek. 1 A
100	1,25	34,20	37,90	-	-
125	2,5	34,20	37,90	-	-
150	2,5	34,20	37,90	-	-
200	1,5	-	-	43,80	48,10
	2,5	-	-	-	-
	5	34,20	37,90	-	-
250	2,5	-	-	43,80	48,10
	5	34,20	37,90	-	-
300	2,5	-	-	43,80	48,10
	5	34,20	37,90	-	-
400	5	34,20	37,90	43,80	48,10
	10	34,20	37,90	-	-
500	5	34,20	37,90	43,80	48,10
	10	34,20	37,90	43,80	48,10
600	5	34,20	37,90	43,80	48,10
	10	34,20	37,90	43,80	48,10
750	5	34,20	37,90	43,80	48,10
	10	34,20	37,90	43,80	48,10
800	5	34,20	37,90	43,80	48,10
	10	34,20	37,90	43,80	48,10
1000	5	34,20	37,90	43,80	48,10
	10	34,20	37,90	43,80	48,10
1200	5	34,20	37,90	43,80	48,10
	10	34,20	37,90	43,80	48,10
1250	5	34,20	37,90	43,80	48,10
	10	34,20	37,90	43,80	48,10
1500	5	-	-	-	-
	10	-	-	-	-
1600	5	-	-	-	-
	10	-	-	-	-

Zubehör: siehe Zubehör