



CU[®] US

NEU

Aufsteck-Stromwandler

für PL 40 x 10 mm

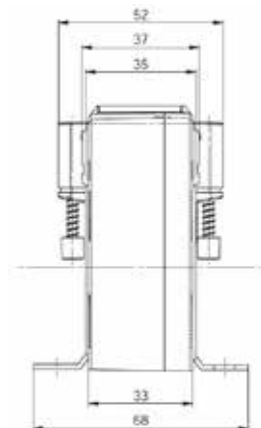
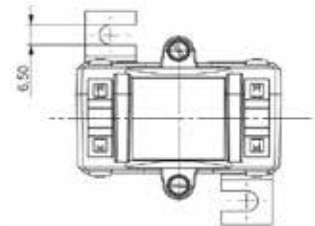
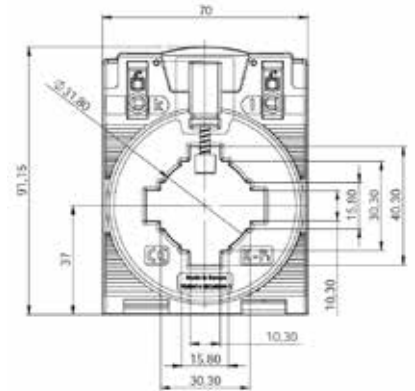
CSW 41

Type CSW 41

Wandlerbreite	70 mm
Wandertiefe	35 / 52 mm
Primärleiter	40x10 / 30x15 mm
Rundleiter	Ø 31,8 mm

Zubehör inkl.	Fußbefestigungswinkel Primärleiterbefestigung
----------------------	--

Gewicht	ca. 280 g
Sonderausführung eichfähig auf Anfrage möglich.	



Preis

Primär Nennstrom in A	VA	Klasse 1		Klasse 0,5	
		netto € sek. 5 A	netto € sek. 1 A	netto € sek. 5 A	netto € sek. 1 A
60	1,25	-	-	-	-
75	2,5	-	-	-	-
80	2,5	-	-	-	-
100	2,5	-	-	-	-
125	1,5	-	-	-	-
	2,5	29,90	33,00	-	-
150	2,5	29,90	33,00	-	-
	5	-	-	-	-
200	1,5	-	-	43,70	43,70
	2,5	-	-	-	-
	5	29,90	33,00	-	-
250	2,5	-	-	43,70	43,70
	5	29,90	33,00	-	-
300	2,5	-	-	43,70	43,70
	5	29,90	33,00	-	-
	10	-	-	-	-
400	5	29,90	33,00	43,70	43,70
	10	-	-	-	-
500	5	29,90	33,00	43,70	43,70
	10	29,90	33,00	-	-
600	5	29,90	33,00	43,70	43,70
	10	29,90	33,00	43,70	43,70
750	5	29,90	33,00	43,70	43,70
	10	29,90	33,00	43,70	-
800	5	29,90	33,00	43,70	43,70
	10	29,90	33,00	43,70	43,70
1000	5	29,90	33,00	43,70	43,70
	10	29,90	33,00	43,70	43,70

Zubehör: siehe Zubehör