



Grenzwertgeber





für Gleichstrom

Quadratischer Durchbruch

Klasse 1,5

Drehspulmesswerk

Type

					
		PQ 96 DIN	PQ 96 DIN	PQ 144 DIN	PQ 144 DIN
		Min-Kontakt oder Max-Kontakt	Min-Kontakt und Max-Kontakt	Min-Kontakt oder Max-Kontakt	Min-Kontakt und Max-Kontakt
Frontrahmen (mm)		96 x 96	96 x 96	144 x 144	144 x 144
Durchbruch (mm)		92 x 92	92 x 92	138 x 138	138 x 138
Skalenlänge (mm)		90	90	130	130
Gewicht (kg)		0,48	0,48	0,90	0,90
Messbereichendwert		€	€	€	€
µA	100				
	150				
	250				
	400				
	600				
mA	1				
	1,5				
	2,5				
	4				
	6				
	10				
	15				
	25				
	40				
	60				
A	1				
	1,5				
	2,5				
	4				
	6				
	10				
	15				
	25				
	40				
	an Nebenwiderstand				
mV	60				
	100				
	150				
an Messumformer					
mA	0 - 20	291,40	385,70	315,90	410,20
	4 - 20	306,30	400,20	330,80	424,70
V	0 - 10	291,40	385,70	315,90	410,20
Wechselstrom:		mit Gleichrichter, Type PGQ 96 DIN oder PGQ 144 DIN, 40 - 10000 Hz sinusförmig			
		Messbereiche zwischen 100 µA und 600 mA		Mehrpreis € 25,20	
		Messbereiche zwischen 1 A und 25 A		Mehrpreis € 41,10	